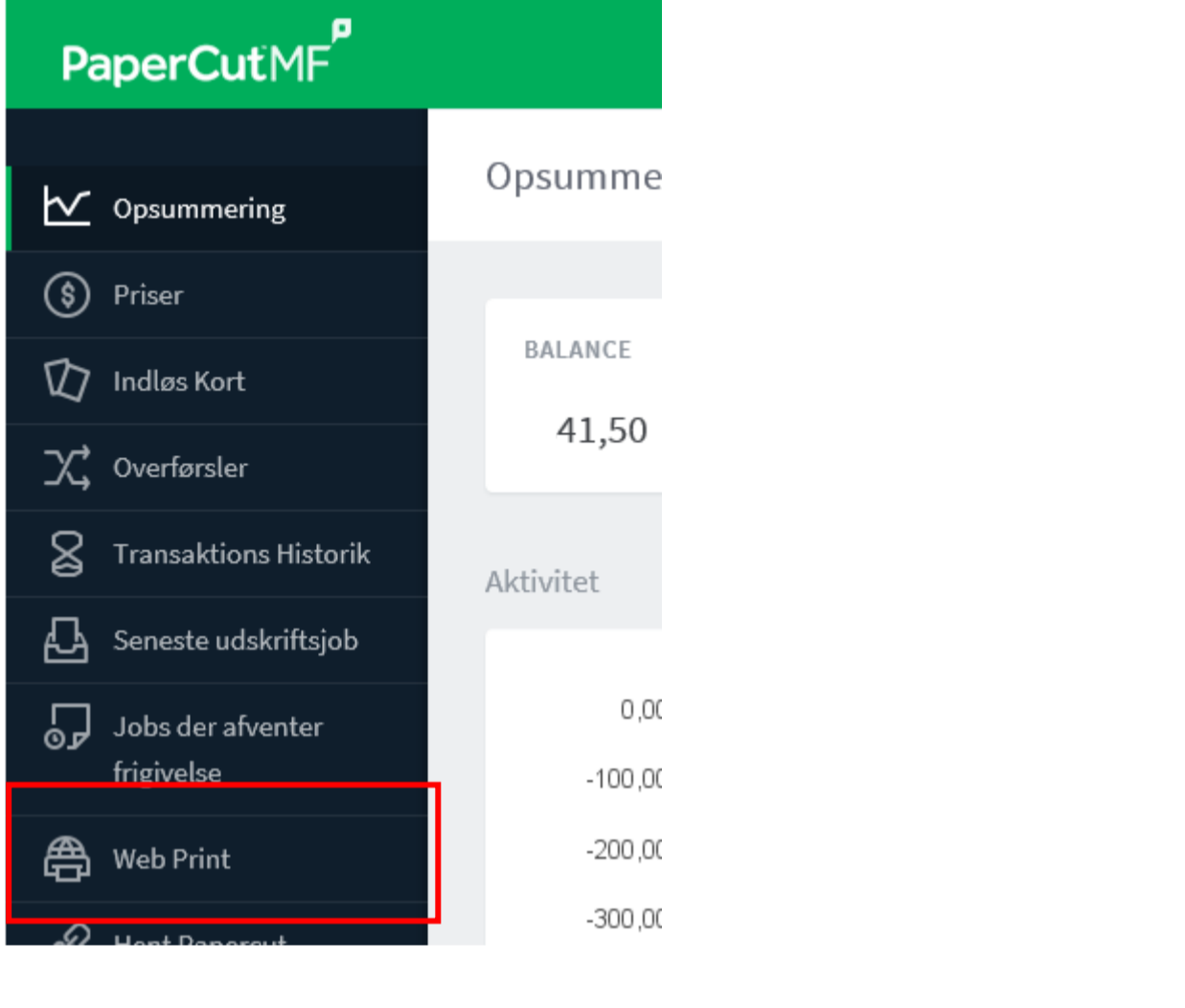


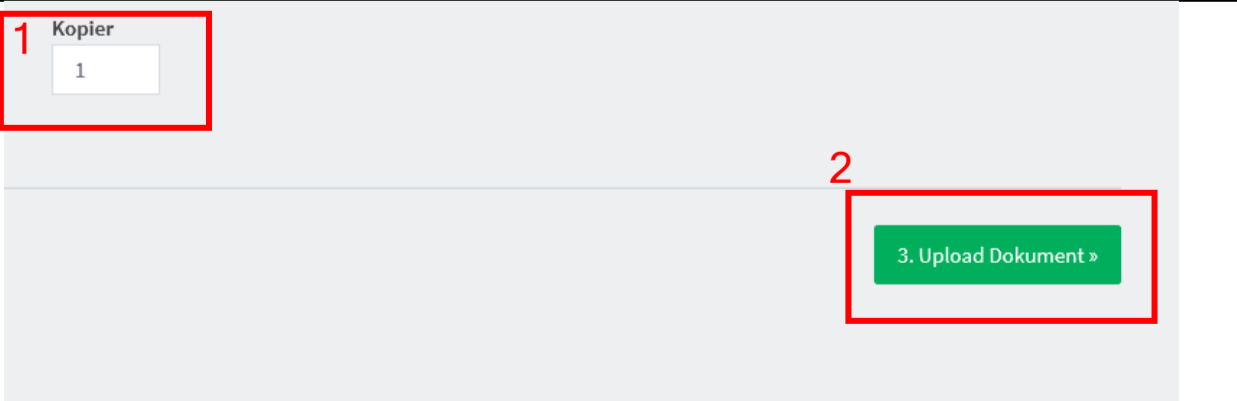


Web print

Gå ind på følgende hjemmeside papercut.itcfyn.dk:9191

Log på med din skolemail <unilogin>@edu.vucklar.dk og din kode.

<p>Klik på Web Print.</p>	 <p>The screenshot shows the PaperCutMF interface. On the left is a dark sidebar with a menu. The 'Web Print' option, represented by a printer icon, is highlighted with a red rectangular box. To the right of the sidebar, the main content area shows a summary of the account balance (41,50) and a list of activities with their respective costs.</p> <table border="1"><thead><tr><th colspan="2">Opsumme</th></tr></thead><tbody><tr><td>BALANCE</td><td>41,50</td></tr><tr><th colspan="2">Aktivitet</th></tr><tr><td></td><td>0,00</td></tr><tr><td></td><td>-100,00</td></tr><tr><td></td><td>-200,00</td></tr><tr><td></td><td>-300,00</td></tr></tbody></table>	Opsumme		BALANCE	41,50	Aktivitet			0,00		-100,00		-200,00		-300,00
Opsumme															
BALANCE	41,50														
Aktivitet															
	0,00														
	-100,00														
	-200,00														
	-300,00														
<p>Klik på Send et Job.</p>	 <p>The screenshot shows a step in the web print process. A green button labeled 'Send et Job >' is highlighted with a red rectangular box. Below the button, there is a dark grey bar with the text 'TIDSPUNKT JOBBET ER AFSENDT PÅ'.</p>														
<p>Klik på Vælg printer...</p>	 <p>The screenshot shows a step in the web print process. A green button labeled '2. Vælg printer og konto >' is highlighted with a red rectangular box.</p>														
<p>Vælg antal af kopier</p> <p>Klik på Upload Dokument</p>	 <p>The screenshot shows a step in the web print process. A text input field labeled '1 Kopier' with the value '1' is highlighted with a red rectangular box. To the right, a green button labeled '3. Upload Dokument >' is also highlighted with a red rectangular box. A red number '2' is placed above the button.</p>														

Træk eller upload de file du vil printe

1

Træk filer hertil

Upload fra computer

Følgende filformater er understøttet: Microsoft Excel xlam, xls, xlsb, xlsx, xltm, xlsx Microsoft PowerPoint pot, potm, potx, ppam, pps, ppsm, ppsx, ppt, pptm, pptx Microsoft Word doc, docm, docx, dot, dotm, dotx, rtf, txt PDF pdf Picture Files bmp, dib, gif, jfif, jif, jpe, jpeg, jpg, png, tif, tiff XPS xps

2

Upload & Afslut »

Klik på Upload & Afslut

Vent på status skifter til Holder i kø

SUBMIT TIME	PRINTER	DOCUMENT NAME	PAGES	COST	STATUS
May 27, 2020 9:30:26 AM	itcprint03\VS_Sky	VPN klient installations vejledning - Windows domain.pdf	4	4,00	Hold i kø

Klik på Jobs der afventer frigivelse

PaperCutMF

Opsummering

Priser

Indløs Kort

Overførsler

Transaktions Historik

Seneste udskriftsjob

Jobs der afventer frigivelse

Web Print

Opsumme

BALANCE

41,50

Aktivitet

0,00

-100,00

-200,00

-300,00

Klik på Frigiv alle

1 job pending release with cost 1,00

Din saldo: -841,50

Frigiv alle Afbryd Alle

SUBMIT TIME	PRINTER
19-12-2019 09:55:10	itcprint03\VS_Sky

Klik på den printer du ønsker at udskrive på
(VSSL=Slagelse VSRI=Ringsted VSKO=Korsør, printernavn står på selve printeren.)

PRINTER	LOCATION	STATUS
itcprint03\VSRI_Afsnit-B	VUC VS SYD	OK
itcprint03\VSRI_CafeC	VUC VS SYD Ringsted C-Café	OK
itcprint03\VSRI_CafeD	VUC VS SYD Ringsted D-Cafe	OK
itcprint03\VSSL_P1	VUC VS SYD Lokale P1	OK
itcprint03\VSSL_P3	VUC VS SYD Paviljonen 3	OK
itcprint03\VSSL_P4	VUC VS SYD Paviljonen 4	OK
itcprint03\VSSL_P5	VUC VS SYD Paviljonen 5	OK